



TRIBUNAL ELECTORAL DEL ESTADO DE HIDALGO HIDALGO

Estado de Flujos de Efectivo
Del 01/ene/2019 Al 30/abr./2019

Usr: supervisor
Rep: rptEstadoFlujosEfectivo

Fecha y hora de Impresión | 05/jul./2019
12:04 p. m.

Concepto	2019	2018
FLUJOS DE EFECTIVO DE LAS ACTIVIDADES DE OPERACIÓN		
ORIGEN	\$5,626,543.00	\$25,519,194.33
APROVECHAMIENTOS	\$0.00	\$188,878.33
TRANSFERENCIAS, ASIGNACIONES, SUBSIDIOS Y SUBVENCIONES, Y PENSIONES Y JUBILACIONES	\$5,626,543.00	\$25,330,316.00
APLICACIÓN	\$5,295,428.38	\$25,269,856.82
SERVICIOS PERSONALES	\$3,916,289.58	\$17,702,171.47
MATERIALES Y SUMINISTROS	\$216,645.19	\$1,864,712.23
SERVICIOS GENERALES	\$922,740.10	\$5,442,714.41
Subsidios y subvenciones	\$10,500.00	\$15,000.00
OTRAS APLICACIONES DE OPERACIÓN	\$229,253.51	\$245,258.71
FLUJOS NETOS DE EFECTIVO POR ACTIVIDADES DE OPERACIÓN	\$331,114.62	\$249,337.51
 FLUJOS DE EFECTIVO DE LAS ACTIVIDADES DE INVERSIÓN		
APLICACIÓN	\$107,450.05	\$209,730.00
BIENES MUEBLES	\$107,450.05	\$209,730.00
FLUJOS NETOS DE EFECTIVO POR ACTIVIDADES DE INVERSIÓN	-\$107,450.05	-\$209,730.00
 FLUJO DE EFECTIVO DE LAS ACTIVIDADES DE FINANCIAMIENTO		
INCREMENTO/DISMINUCIÓN NETA EN EL EFECTIVO Y EQUIVALENTES AL EFECTIVO	\$223,664.57	\$39,607.51
EFECTIVO Y EQUIVALENTES AL EFECTIVO AL INICIO DEL EJERCICIO	\$305,890.50	\$266,282.99
EFECTIVO Y EQUIVALENTES AL EFECTIVO AL FINAL DEL EJERCICIO	\$529,555.07	\$305,890.50

"Bajo protesta de decir verdad declaramos que los Estados Financieros y sus notas, son razonablemente correctos y son responsabilidad del emisor"



L.C. NADIA DURÁN PÉREZ

SUBDIRECTORA DE RECURSOS CONTABLES Y FINANCIEROS





L.C. SILVIA BARRERA BADILLO

DIRECTORA DE ADMINISTRACIÓN Y FINANCIACIÓN ADMINISTRATIVA



MTRA. MARIA LUISA OVIEDO QUEZADA

PRESIDENTA





**TRIBUNAL ELECTORAL DEL ESTADO DE HIDALGO
HIDALGO**

**Estado de Flujos de Efectivo
Del 01/ene/2019 Al 31/may./2019**

Usr: supervisor
Rep: rptEstadoFlujosEfectivo

Fecha y hora de Impresión | 05/jul./2019
12:04 p. m.

Concepto	2019	2018
FLUJOS DE EFECTIVO DE LAS ACTIVIDADES DE OPERACIÓN		
ORIGEN		
	\$7,268,382.80	\$25,519,194.33
APROVECHAMIENTOS	\$0.00	\$188,878.33
TRANSFERENCIAS, ASIGNACIONES, SUBSIDIOS Y SUBVENCIONES, Y PENSIONES Y JUBILACIONES	\$7,268,382.80	\$25,330,316.00
APLICACIÓN	\$6,717,831.40	\$25,269,856.82
SERVICIOS PERSONALES	\$4,936,932.18	\$17,702,171.47
MATERIALES Y SUMINISTROS	\$263,370.67	\$1,864,712.23
SERVICIOS GENERALES	\$1,281,385.64	\$5,442,714.41
Subsidios y subvenciones	\$10,500.00	\$15,000.00
OTRAS APLICACIONES DE OPERACIÓN	\$225,642.91	\$245,258.71
FLUJOS NETOS DE EFECTIVO POR ACTIVIDADES DE OPERACIÓN	\$550,551.40	\$249,337.51
FLUJOS DE EFECTIVO DE LAS ACTIVIDADES DE INVERSIÓN		
APLICACIÓN	\$287,365.40	\$209,730.00
BIENES MUEBLES	\$243,676.39	\$209,730.00
OTRAS APLICACIONES DE INVERSIÓN	\$43,689.01	\$0.00
FLUJOS NETOS DE EFECTIVO POR ACTIVIDADES DE INVERSIÓN	-\$287,365.40	-\$209,730.00
FLUJO DE EFECTIVO DE LAS ACTIVIDADES DE FINANCIAMIENTO		
INCREMENTO/DISMINUCIÓN NETA EN EL EFECTIVO Y EQUIVALENTES AL EFECTIVO	\$263,186.00	\$39,607.51
EFECTIVO Y EQUIVALENTES AL EFECTIVO AL INICIO DEL EJERCICIO	\$305,890.50	\$266,282.99
EFECTIVO Y EQUIVALENTES AL EFECTIVO AL FINAL DEL EJERCICIO	\$569,076.50	\$305,890.50


"Bajo protesta de decir verdad declaramos que los Estados Financieros y sus notas, son razonablemente correctos y son responsabilidad del emisor".

L.C. NADIA DURÁN PÉREZ

SUBDIRECTORA DE RECURSOS CONTABLES Y FINANCIEROS

L.C. SILVIA BARRERA BADILLO

DIRECTORA DE ADMINISTRACIÓN



MTRA. MARIA LUISA OVIEDO QUEZADA

PRESIDENTA



**TRIBUNAL ELECTORAL DEL ESTADO DE HIDALGO
HIDALGO**

**Estado de Flujos de Efectivo
Del 01/ene/2019 Al 30/jun./2019**

Usr: supervisor
Rep: rptEstadoFlujosEfectivo

Fecha y hora de Impresión | 05/jul./2019
12:05 p. m.

Concepto	2019	2018
FLUJOS DE EFECTIVO DE LAS ACTIVIDADES DE OPERACIÓN		
ORIGEN		
	\$10,558,329.90	\$25,519,194.33
APROVECHAMIENTOS	\$0.00	\$188,878.33
TRANSFERENCIAS, ASIGNACIONES, SUBSIDIOS Y SUBVENCIONES, Y PENSIONES Y JUBILACIONES	\$10,558,329.90	\$25,330,316.00
APLICACIÓN	\$7,989,048.79	\$25,269,856.82
SERVICIOS PERSONALES	\$5,892,077.49	\$17,702,171.47
MATERIALES Y SUMINISTROS	\$300,683.70	\$1,864,712.23
SERVICIOS GENERALES	\$1,587,312.83	\$5,442,714.41
Subsidios y subvenciones	\$10,500.00	\$15,000.00
OTRAS APLICACIONES DE OPERACIÓN	\$198,474.77	\$245,258.71
FLUJOS NETOS DE EFECTIVO POR ACTIVIDADES DE OPERACIÓN	\$2,569,281.11	\$249,337.51
FLUJOS DE EFECTIVO DE LAS ACTIVIDADES DE INVERSIÓN		
APLICACIÓN	\$348,440.91	\$209,730.00
BIENES MUEBLES	\$257,563.10	\$209,730.00
OTRAS APLICACIONES DE INVERSIÓN	\$90,877.81	\$0.00
FLUJOS NETOS DE EFECTIVO POR ACTIVIDADES DE INVERSIÓN	-\$348,440.91	-\$209,730.00
FLUJO DE EFECTIVO DE LAS ACTIVIDADES DE FINANCIAMIENTO		
INCREMENTO/DISMINUCIÓN NETA EN EL EFECTIVO Y EQUIVALENTES AL EFECTIVO	\$2,220,840.20	\$39,607.51
EFECTIVO Y EQUIVALENTES AL EFECTIVO AL INICIO DEL EJERCICIO	\$305,890.50	\$266,282.99
EFECTIVO Y EQUIVALENTES AL EFECTIVO AL FINAL DEL EJERCICIO	\$2,526,730.70	\$305,890.50

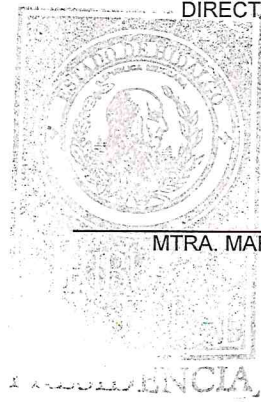
"Bajo protesta de decir verdad declaramos que los Estados Financieros y sus notas, son razonablemente correctos y son responsabilidad del emisor".

L.C. NADIA DURÁN PÉREZ

SUBDIRECTORA DE RECURSOS CONTABLES Y FINANCIEROS

L.C. SILVIA BARRERA BADILLO

DIRECTORA DE ADMINISTRACIÓN



MTRA. MARIA LUISA OVIEDO QUEZADA

PRESIDENTA