



**TRIBUNAL ELECTORAL DEL ESTADO DE HIDALGO
HIDALGO**

**Estado de Flujos de Efectivo
Del 01/ene/2018 Al 31/jul./2018**

Usr: supervisor
Rep: rptEstadoFlujosEfectivo

Fecha y hora de Impresión | 15/oct./2018
04:01 p. m.

Concepto	2018	2017
FLUJOS DE EFECTIVO DE LAS ACTIVIDADES DE OPERACIÓN		
ORIGEN	\$14,742,440.00	\$16,734,994.00
TRANSFERENCIAS, ASIGNACIONES, SUBSIDIOS Y OTRA AYUDAS	\$14,742,440.00	\$16,734,994.00
APLICACIÓN	\$13,271,476.66	\$18,537,175.48
SERVICIOS PERSONALES	\$10,107,014.19	\$12,795,026.01
MATERIALES Y SUMINISTROS	\$913,849.74	\$493,641.11
SERVICIOS GENERALES	\$2,133,560.76	\$3,208,307.91
Subsidios y subvenciones	\$15,000.00	\$15,000.00
OTRAS APLICACIONES DE OPERACIÓN	\$102,051.97	\$2,025,200.45
FLUJOS NETOS DE EFECTIVO POR ACTIVIDADES DE OPERACIÓN	\$1,470,963.34	-\$1,802,181.48
FLUJOS DE EFECTIVO DE LAS ACTIVIDADES DE INVERSIÓN		
APLICACIÓN	\$6,380.00	\$8,486.00
BIENES MUEBLES	\$6,380.00	\$3,996.00
OTRAS APLICACIONES DE INVERSIÓN	\$0.00	\$4,490.00
FLUJOS NETOS DE EFECTIVO POR ACTIVIDADES DE INVERSIÓN	-\$6,380.00	-\$8,486.00
FLUJO DE EFECTIVO DE LAS ACTIVIDADES DE FINANCIAMIENTO		
INCREMENTO/DISMINUCIÓN NETA EN EL EFECTIVO Y EQUIVALENTES AL EFEC	\$1,464,583.34	-\$1,810,667.48
EFECTIVO Y EQUIVALENTES AL EFECTIVO AL INICIO DEL EJERCICIO	\$266,282.99	\$2,076,950.47
EFECTIVO Y EQUIVALENTES AL EFECTIVO AL FINAL DEL EJERCICIO	\$1,730,866.33	\$266,282.99

"Bajo protesta de decir verdad declaramos que los Estados Financieros y sus notas, son razonablemente correctos y son responsabilidad del emisor".

L.C. NADIA DURÁN PÉREZ

SUBDIRECTORA DE RECURSOS CONTABLES Y
FINANCIEROS



L.C. SILVIA BARRERA BADILLO

DIRECCIÓN
ADMINISTRATIVA



MAG. MANUEL ALBERTO CRUZ MARTINEZ

PRÉSIDENTE TRIBUNAL ELECTORAL



**TRIBUNAL ELECTORAL DEL ESTADO DE HIDALGO
HIDALGO**

**Estado de Flujos de Efectivo
Del 01/ene/2018 Al 31/ago./2018**

Usr: supervisor
Rep: rptEstadoFlujosEfectivo

Fecha y hora de Impresión | 15/oct./2018
04:00 p. m.

Concepto	2018	2017
FLUJOS DE EFECTIVO DE LAS ACTIVIDADES DE OPERACIÓN		
ORIGEN	\$17,107,590.88	\$16,734,994.00
TRANSFERENCIAS, ASIGNACIONES, SUBSIDIOS Y OTRA AYUDAS	\$17,026,616.00	\$16,734,994.00
OTROS ORÍGENES DE OPERACIÓN	\$80,974.88	\$0.00
APLICACIÓN	\$15,256,240.26	\$18,537,175.48
SERVICIOS PERSONALES	\$11,555,375.71	\$12,795,026.01
MATERIALES Y SUMINISTROS	\$1,232,453.10	\$493,641.11
SERVICIOS GENERALES	\$2,453,411.45	\$3,208,307.91
Subsidios y subvenciones	\$15,000.00	\$15,000.00
OTRAS APLICACIONES DE OPERACIÓN	\$0.00	\$2,025,200.45
FLUJOS NETOS DE EFECTIVO POR ACTIVIDADES DE OPERACIÓN	\$1,851,350.62	-\$1,802,181.48
 FLUJOS DE EFECTIVO DE LAS ACTIVIDADES DE INVERSIÓN		
APLICACIÓN	\$6,380.00	\$8,486.00
BIENES MUEBLES	\$6,380.00	\$3,996.00
OTRAS APLICACIONES DE INVERSIÓN	\$0.00	\$4,490.00
FLUJOS NETOS DE EFECTIVO POR ACTIVIDADES DE INVERSIÓN	-\$6,380.00	-\$8,486.00
 FLUJO DE EFECTIVO DE LAS ACTIVIDADES DE FINANCIAMIENTO		
INCREMENTO/DISMINUCIÓN NETA EN EL EFECTIVO Y EQUIVALENTES AL EFEC	\$1,844,970.62	-\$1,810,667.48
EFECTIVO Y EQUIVALENTES AL EFECTIVO AL INICIO DEL EJERCICIO	\$266,282.99	\$2,076,950.47
EFECTIVO Y EQUIVALENTES AL EFECTIVO AL FINAL DEL EJERCICIO	\$2,111,253.61	\$266,282.99

"Bajo protesta de decir verdad declaramos que los Estados Financieros y sus notas, son razonablemente correctos y son responsabilidad del emisor".

L.C. NADIA DURAN PEREZ


SUBDIRECTORA DE RECURSOS CONTABLES Y FINANCIEROS



L.C. SILVIA BARRERA BADILLO

DIRECTORA DE ADMINISTRACIÓN

DIRECCIÓN ADMINISTRATIVA



MAG. MANUEL ALBERTO CRUZ MARTINEZ

PRÉSIDENTE TRIBUNAL ELECTORAL



**TRIBUNAL ELECTORAL DEL ESTADO DE HIDALGO
HIDALGO**

**Estado de Flujos de Efectivo
Del 01/ene/2018 Al 30/sep./2018**

Usr: supervisor
Rep: rptEstadoFlujosEfectivo

Fecha y hora de Impresión | 15/oct./2018
04:00 p. m.


Concepto	2018	2017
FLUJOS DE EFECTIVO DE LAS ACTIVIDADES DE OPERACIÓN		
ORIGEN	\$19,167,348.00	\$16,734,994.00
TRANSFERENCIAS, ASIGNACIONES, SUBSIDIOS Y OTRA AYUDAS	\$19,167,348.00	\$16,734,994.00
APLICACIÓN	\$17,873,769.33	\$18,537,175.48
SERVICIOS PERSONALES	\$13,054,612.18	\$12,795,026.01
MATERIALES Y SUMINISTROS	\$1,394,187.51	\$493,641.11
SERVICIOS GENERALES	\$2,985,829.43	\$3,208,307.91
Subsidios y subvenciones	\$15,000.00	\$15,000.00
OTRAS APLICACIONES DE OPERACIÓN	\$424,140.21	\$2,025,200.45
FLUJOS NETOS DE EFECTIVO POR ACTIVIDADES DE OPERACIÓN	\$1,293,578.67	-\$1,802,181.48
FLUJOS DE EFECTIVO DE LAS ACTIVIDADES DE INVERSIÓN		
APLICACIÓN	\$6,380.00	\$8,486.00
BIENES MUEBLES	\$6,380.00	\$3,996.00
OTRAS APLICACIONES DE INVERSIÓN	\$0.00	\$4,490.00
FLUJOS NETOS DE EFECTIVO POR ACTIVIDADES DE INVERSIÓN	-\$6,380.00	-\$8,486.00
FLUJO DE EFECTIVO DE LAS ACTIVIDADES DE FINANCIAMIENTO		
INCREMENTO/DISMINUCIÓN NETA EN EL EFECTIVO Y EQUIVALENTES AL EFEC	\$1,287,198.67	-\$1,810,667.48
EFECTIVO Y EQUIVALENTES AL EFECTIVO AL INICIO DEL EJERCICIO	\$266,282.99	\$2,076,950.47
EFECTIVO Y EQUIVALENTES AL EFECTIVO AL FINAL DEL EJERCICIO	\$1,553,481.66	\$266,282.99

"Bajo protesta de decir verdad declaramos que los Estados Financieros y sus notas, son razonablemente correctos y son responsabilidad del emisor".



L.C. NADIA DURÁN PÉREZ


SUBDIRECTORA DE RECURSOS CONTABLES Y
FINANCIEROS




L.C. SILVIA BARRERA BADILO

DIRECTORA DE ADMINISTRACIÓN

DIRECCIÓN
ADMINISTRATIVA



MAG. MANUEL ALBERTO CRUZ MARTINEZ

PRESIDENTE TRIBUNAL ELECTORAL

