



**TRIBUNAL ELECTORAL DEL ESTADO DE HIDALGO
HIDALGO**

Estado de Flujos de Efectivo

Del 01/ene/2021 Al 31/jul./2021

(Cifras en Pesos)

Usr: supervisor

Rep: rptEstadoFlujosEfectivo

Fecha y 19/oct./2021

hora de Impresión 12:06 p. m.

Concepto	2021	2020
FLUJOS DE EFECTIVO DE LAS ACTIVIDADES DE OPERACIÓN		
ORIGEN	\$15,916,268.20	\$29,478,499.42
PRODUCTOS	\$2,975.00	\$33,747.63
APROVECHAMIENTOS	\$28,403.20	\$69,803.30
TRANSFERENCIAS, ASIGNACIONES, SUBSIDIOS Y SUBVENCIONES, Y PENSIONES Y JUBILACIONES	\$15,884,890.00	\$29,374,948.49
APLICACIÓN	\$14,049,001.90	\$28,794,492.80
SERVICIOS PERSONALES	\$9,636,334.41	\$19,923,314.73
MATERIALES Y SUMINISTROS	\$1,115,366.74	\$2,580,520.60
SERVICIOS GENERALES	\$2,346,423.44	\$5,652,499.82
Subsidios y subvenciones	\$7,000.00	\$10,500.00
OTRAS APLICACIONES DE OPERACIÓN	\$943,877.31	\$627,657.65
FLUJOS NETOS DE EFECTIVO POR ACTIVIDADES DE OPERACIÓN	\$1,867,266.30	\$684,006.62
FLUJOS DE EFECTIVO DE LAS ACTIVIDADES DE INVERSIÓN		
APLICACIÓN	\$57,489.60	\$187,066.98
BIENES MUEBLES	\$57,489.60	\$187,066.98
FLUJOS NETOS DE EFECTIVO POR ACTIVIDADES DE INVERSIÓN	-\$57,489.60	-\$187,066.98
FLUJO DE EFECTIVO DE LAS ACTIVIDADES DE FINANCIAMIENTO		
INCREMENTO/DISMINUCIÓN NETA EN EL EFECTIVO Y EQUIVALENTES AL EFECTIVO	\$1,809,776.70	\$496,939.64
EFECTIVO Y EQUIVALENTES AL EFECTIVO AL INICIO DEL EJERCICIO	\$1,126,414.53	\$629,474.89
EFECTIVO Y EQUIVALENTES AL EFECTIVO AL FINAL DEL EJERCICIO	\$2,936,191.23	\$1,126,414.53


"Bajo protesta de decir verdad declaramos que los Estados Financieros y sus notas, son razonablemente correctos y son responsabilidad del emisor".

L.C. NADIA DURAN PEREZ

SUBDIRECTORA DE RECURSOS CONTABLES Y FINANCIEROS

L.C. SILVIA BARRERA BADILO

DIRECTORA DE ADMINISTRACIÓN



MTRA. ROSA AMPARO MARTINEZ LECHUGA

PRESIDENTA



**TRIBUNAL ELECTORAL DEL ESTADO DE HIDALGO
HIDALGO**


**Estado de Flujos de Efectivo
Del 01/ene/2021 Al 31/ago./2021
(Cifras en Pesos)**

Usr: supervisor
Rep: rptEstadoFlujosEfectivo

Fecha y hora de Impresión 19/oct./2021
12:07 p. m.


Concepto	2021	2020
FLUJOS DE EFECTIVO DE LAS ACTIVIDADES DE OPERACIÓN		
ORIGEN	\$18,248,967.20	\$29,478,499.42
PRODUCTOS	\$2,975.00	\$33,747.63
APROVECHAMIENTOS	\$28,403.20	\$69,803.30
INGRESOS POR VENTA DE BIENES Y PRESTACIÓN DE SERVICIOS	\$2,689.00	\$0.00
TRANSFERENCIAS, ASIGNACIONES, SUBSIDIOS Y SUBVENCIONES, Y PENSIONES Y JUBILACIONES	\$18,214,900.00	\$29,374,948.49
APLICACIÓN	\$16,008,495.19	\$28,794,492.80
SERVICIOS PERSONALES	\$11,039,741.12	\$19,923,314.73
MATERIALES Y SUMINISTROS	\$1,251,163.83	\$2,580,520.60
SERVICIOS GENERALES	\$2,804,118.82	\$5,652,499.82
Subsidios y subvenciones	\$7,000.00	\$10,500.00
OTRAS APLICACIONES DE OPERACIÓN	\$906,471.42	\$627,657.65
FLUJOS NETOS DE EFECTIVO POR ACTIVIDADES DE OPERACIÓN	\$2,240,472.01	\$684,006.62
FLUJOS DE EFECTIVO DE LAS ACTIVIDADES DE INVERSIÓN		
APLICACIÓN	\$57,489.60	\$187,066.98
BIENES MUEBLES	\$57,489.60	\$187,066.98
FLUJOS NETOS DE EFECTIVO POR ACTIVIDADES DE INVERSIÓN	-\$57,489.60	-\$187,066.98
FLUJO DE EFECTIVO DE LAS ACTIVIDADES DE FINANCIAMIENTO		
INCREMENTO/DISMINUCIÓN NETA EN EL EFECTIVO Y EQUIVALENTES AL EFECTIVO	\$2,182,982.41	\$496,939.64
EFECTIVO Y EQUIVALENTES AL EFECTIVO AL INICIO DEL EJERCICIO	\$1,126,414.53	\$629,474.89
EFECTIVO Y EQUIVALENTES AL EFECTIVO AL FINAL DEL EJERCICIO	\$3,309,396.94	\$1,126,414.53

"Bajo protesta de decir verdad declaramos que los Estados Financieros y sus notas, son razonablemente correctos y son responsabilidad del emisor".



L.C. NADIA DURAN PEREZ

SUBDIRECTORA DE RECURSOS CONTABLES Y FINANCIEROS



L.C. SILVIA BARRERA BADILLO

DIRECTORA DE ADMINISTRACIÓN




MTRA. ROSA AMPARO MARTINEZ LECHUGA

PRESIDENTA



TRIBUNAL ELECTORAL DEL ESTADO DE HIDALGO HIDALGO

Estado de Flujos de Efectivo

Del 01/ene/2021 Al 30/sep./2021

(Cifras en Pesos)


Usr: supervisor

Rep: rptEstadoFlujosEfectivo

Fecha y hora de Impresión 19/oct./2021 12:07 p. m.


Concepto	2021	2020
FLUJOS DE EFECTIVO DE LAS ACTIVIDADES DE OPERACIÓN		
ORIGEN	\$20,639,469.20	\$29,478,499.42
PRODUCTOS	\$2,975.00	\$33,747.63
APROVECHAMIENTOS	\$28,403.20	\$69,803.30
INGRESOS POR VENTA DE BIENES Y PRESTACIÓN DE SERVICIOS	\$3,881.00	\$0.00
TRANSFERENCIAS, ASIGNACIONES, SUBSIDIOS Y SUBVENCIONES, Y PENSIONES Y JUBILACIONES	\$20,604,210.00	\$29,374,948.49
APLICACIÓN	\$19,029,366.44	\$28,794,492.80
SERVICIOS PERSONALES	\$13,421,809.96	\$19,923,314.73
MATERIALES Y SUMINISTROS	\$1,377,304.87	\$2,580,520.60
SERVICIOS GENERALES	\$3,311,930.16	\$5,652,499.82
Subsidios y subvenciones	\$7,000.00	\$10,500.00
OTRAS APLICACIONES DE OPERACIÓN	\$911,321.45	\$627,657.65
FLUJOS NETOS DE EFECTIVO POR ACTIVIDADES DE OPERACIÓN	\$1,610,102.76	\$684,006.62
FLUJOS DE EFECTIVO DE LAS ACTIVIDADES DE INVERSIÓN		
APLICACION	\$81,423.20	\$187,066.98
BIENES MUEBLES	\$81,423.20	\$187,066.98
FLUJOS NETOS DE EFECTIVO POR ACTIVIDADES DE INVERSIÓN	-\$81,423.20	-\$187,066.98
FLUJO DE EFECTIVO DE LAS ACTIVIDADES DE FINANCIAMIENTO		
INCREMENTO/DISMINUCIÓN NETA EN EL EFECTIVO Y EQUIVALENTES AL EFECTIVO	\$1,528,679.56	\$496,939.64
EFECTIVO Y EQUIVALENTES AL EFECTIVO AL INICIO DEL EJERCICIO	\$1,126,414.53	\$629,474.89
EFECTIVO Y EQUIVALENTES AL EFECTIVO AL FINAL DEL EJERCICIO	\$2,655,094.09	\$1,126,414.53

"Bajo protesta de decir verdad declaramos que los Estados Financieros y sus notas, son razonablemente correctos y son responsabilidad del emisor".



L.C. NADIA DURAN PEREZ

SUBDIRECTORA DE RECURSOS CONTABLES Y FINANCIEROS



L.C. SILVIA BARRERA-BADILLO

DIRECTORA DE ADMINISTRACIÓN



MTRA. ROSA AMPARO MARTINEZ LECHUGA

PRESIDENTA