



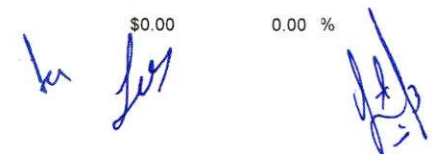
TRIBUNAL ELECTORAL DEL ESTADO DE HIDALGO HIDALGO

Estado sobre el ejercicio de los Ingresos por Ente Público / Clasificación Económica /Rubro /Tipo/Clase
Del 01/ene./2023 Al 30/jun./2023

Usr: supervisor
Rep: rptEstadoPresupuestoIngresosCL_RB_TP_CL

Fecha y 30/jun./2023
hora de Impresión 10:00 p. m.

Rubros de los Ingresos	Ingreso Estimado	Ampliaciones / (Reducciones)	Ingreso Modificado	Ingresos Devengados	Ingresos Recaudados	Avance de Recaudación (Recaudación / Estimación)	Ingresos Excedentes
1 INGRESOS CORRIENTES							
0 INGRESOS DERIVADOS DE FINANCIAMIENTOS	\$0.00	\$0.00	\$0.00	\$0.00	\$0.00	0.00 %	\$0.00
01 Endeudamiento interno	\$0.00	\$0.00	\$0.00	\$0.00	\$0.00	0.00 %	\$0.00
02 Endeudamiento externo	\$0.00	\$0.00	\$0.00	\$0.00	\$0.00	0.00 %	\$0.00
03 Financiamiento Interno	\$0.00	\$0.00	\$0.00	\$0.00	\$0.00	0.00 %	\$0.00
03-01 TÍTULOS Y VALORES DE LA DEUDA PÚBLICA INTERNA A CORTO PLAZO	\$0.00	\$0.00	\$0.00	\$0.00	\$0.00	0.00 %	\$0.00
03-02 TÍTULOS Y VALORES DE LA DEUDA PÚBLICA INTERNA A LARGO PLAZO	\$0.00	\$0.00	\$0.00	\$0.00	\$0.00	0.00 %	\$0.00
03-03 PRÉSTAMOS DE LA DEUDA PÚBLICA INTERNA POR PAGAR A LARGO PLAZO	\$0.00	\$0.00	\$0.00	\$0.00	\$0.00	0.00 %	\$0.00
1 IMPUESTOS	\$0.00	\$0.00	\$0.00	\$0.00	\$0.00	0.00 %	\$0.00
11 Impuestos sobre los ingresos	\$0.00	\$0.00	\$0.00	\$0.00	\$0.00	0.00 %	\$0.00
12 Impuestos sobre el patrimonio	\$0.00	\$0.00	\$0.00	\$0.00	\$0.00	0.00 %	\$0.00
13 Impuestos sobre la producción, el consumo y las transacciones	\$0.00	\$0.00	\$0.00	\$0.00	\$0.00	0.00 %	\$0.00
14 Impuestos al comercio exterior	\$0.00	\$0.00	\$0.00	\$0.00	\$0.00	0.00 %	\$0.00
15 Impuestos sobre Nóminas y Asimilables	\$0.00	\$0.00	\$0.00	\$0.00	\$0.00	0.00 %	\$0.00
16 Impuestos Ecológicos	\$0.00	\$0.00	\$0.00	\$0.00	\$0.00	0.00 %	\$0.00
17 Accesorios de Impuestos	\$0.00	\$0.00	\$0.00	\$0.00	\$0.00	0.00 %	\$0.00
18 Otros Impuestos	\$0.00	\$0.00	\$0.00	\$0.00	\$0.00	0.00 %	\$0.00
19 Impuestos no Comprendidos en la Ley de Ingresos Vigente, Causados en Ejercicios Fiscales Anteriores Pendientes de Liquidación o Pago	\$0.00	\$0.00	\$0.00	\$0.00	\$0.00	0.00 %	\$0.00
2 CUOTAS Y APORTACIONES DE SEGURIDAD SOCIAL	\$0.00	\$0.00	\$0.00	\$0.00	\$0.00	0.00 %	\$0.00
21 Aportaciones para Fondos de Vivienda	\$0.00	\$0.00	\$0.00	\$0.00	\$0.00	0.00 %	\$0.00
22 Cuotas para la Seguridad Social	\$0.00	\$0.00	\$0.00	\$0.00	\$0.00	0.00 %	\$0.00
23 Cuotas de Ahorro para el Retiro	\$0.00	\$0.00	\$0.00	\$0.00	\$0.00	0.00 %	\$0.00
24 Otras Cuotas y Aportaciones para la seguridad social	\$0.00	\$0.00	\$0.00	\$0.00	\$0.00	0.00 %	\$0.00
25 Accesorios de Cuotas y Aportaciones de Seguridad Social	\$0.00	\$0.00	\$0.00	\$0.00	\$0.00	0.00 %	\$0.00
3 CONTRIBUCIONES DE MEJORAS	\$0.00	\$0.00	\$0.00	\$0.00	\$0.00	0.00 %	\$0.00
31 Contribuciones de Mejoras por Obras P?blicas	\$0.00	\$0.00	\$0.00	\$0.00	\$0.00	0.00 %	\$0.00





TRIBUNAL ELECTORAL DEL ESTADO DE HIDALGO HIDALGO

Estado sobre el ejercicio de los Ingresos por Ente Público / Clasificación Económica /Rubro /Tipo/Clase

Del 01/ene./2023 Al 30/jun./2023

Fecha y 30/jun./2023

hora de Impresión 01:00 p. m.

Usr: supervisor
Rep: rptEstadoPresupuestoIngresosCL_RB_TP_CL

39	Contribuciones de Mejoras no Comprendidas en la Ley de Ingresos Vigente, Causadas en Ejercicios Fiscales Anteriores Pendientes de Liquidaci?n o Pago	\$0.00	\$0.00	\$0.00	\$0.00	\$0.00	0.00 %	\$0.00
4	<u>DERECHOS</u>	<u>\$0.00</u>	<u>\$0.00</u>	<u>\$0.00</u>	<u>\$0.00</u>	<u>\$0.00</u>	<u>0.00 %</u>	<u>\$0.00</u>
41	Derechos por el uso, goce, aprovechamiento o explotación de bienes de dominio público	\$0.00	\$0.00	\$0.00	\$0.00	\$0.00	0.00 %	\$0.00
43	Derechos por prestación de servicios	\$0.00	\$0.00	\$0.00	\$0.00	\$0.00	0.00 %	\$0.00
44	Otros Derechos	\$0.00	\$0.00	\$0.00	\$0.00	\$0.00	0.00 %	\$0.00
45	Accesorios de Derechos	\$0.00	\$0.00	\$0.00	\$0.00	\$0.00	0.00 %	\$0.00
49	Derechos no Comprendidos en la Ley de Ingresos Vigente, Causados en Ejercicios Fiscales Anteriores Pendientes de Liquidaci?n o Pago	\$0.00	\$0.00	\$0.00	\$0.00	\$0.00	0.00 %	\$0.00
5	<u>PRODUCTOS</u>	<u>\$0.00</u>	<u>\$0.00</u>	<u>\$0.00</u>	<u>\$18.75</u>	<u>\$18.75</u>	<u>0.00 %</u>	<u>\$18.75</u>
51	Productos	\$0.00	\$0.00	\$0.00	\$18.75	\$18.75	0.00 %	\$18.75
51-01	Rendimientos Bancarios	\$0.00	\$0.00	\$0.00	\$18.75	\$18.75	0.00 %	\$18.75
51-03	Por Servicio de Fotocopiado	\$0.00	\$0.00	\$0.00	\$0.00	\$0.00	0.00 %	\$0.00
59	Productos no Comprendidos en la Ley de Ingresos Vigente, Causados en Ejercicios Fiscales Anteriores Pendientes de Liquidaci?n o Pago	\$0.00	\$0.00	\$0.00	\$0.00	\$0.00	0.00 %	\$0.00
6	<u>APROVECHAMIENTOS</u>	<u>\$0.00</u>	<u>\$0.00</u>	<u>\$0.00</u>	<u>\$0.00</u>	<u>\$0.00</u>	<u>0.00 %</u>	<u>\$0.00</u>
61	Aprovechamientos	\$0.00	\$0.00	\$0.00	\$0.00	\$0.00	0.00 %	\$0.00
61-02	APROVECHAMIENTOS PATRIMONIALES	\$0.00	\$0.00	\$0.00	\$0.00	\$0.00	0.00 %	\$0.00
61-03	INDEMNIZACIONES	\$0.00	\$0.00	\$0.00	\$0.00	\$0.00	0.00 %	\$0.00
61-04	REINTEGROS	\$0.00	\$0.00	\$0.00	\$0.00	\$0.00	0.00 %	\$0.00
61-05	APROVECHAMIENTOS PROVENIENTES DE OBRAS PÚBLICAS	\$0.00	\$0.00	\$0.00	\$0.00	\$0.00	0.00 %	\$0.00
61-09	OTROS APROVECHAMIENTOS	\$0.00	\$0.00	\$0.00	\$0.00	\$0.00	0.00 %	\$0.00
62	Aprovechamientos Patrimoniales	\$0.00	\$0.00	\$0.00	\$0.00	\$0.00	0.00 %	\$0.00
63	Accesorios de Aprovechamientos	\$0.00	\$0.00	\$0.00	\$0.00	\$0.00	0.00 %	\$0.00
69	Aprovechamientos no Comprendidos en la Ley de Ingresos Vigente, Causados en Ejercicios Fiscales Anteriores Pendientes de Liquidaci?n o Pago	\$0.00	\$0.00	\$0.00	\$0.00	\$0.00	0.00 %	\$0.00
2	INGRESOS DE CAPITAL	\$0.00	\$0.00	\$0.00	\$18.75	\$18.75	0.00 %	\$18.75
62-01	TERRENOS	\$0.00	\$0.00	\$0.00	\$0.00	\$0.00	0.00 %	\$0.00
62-02	VIVIENDAS	\$0.00	\$0.00	\$0.00	\$0.00	\$0.00	0.00 %	\$0.00
62-03	EDIFICIOS NO HABITACIONALES	\$0.00	\$0.00	\$0.00	\$0.00	\$0.00	0.00 %	\$0.00
62-04	OTROS BIENES INMUEBLES	\$0.00	\$0.00	\$0.00	\$0.00	\$0.00	0.00 %	\$0.00
62-05	MOBILIARIO Y EQUIPO DE ADMINISTRACIÓN	\$0.00	\$0.00	\$0.00	\$0.00	\$0.00	0.00 %	\$0.00



TRIBUNAL ELECTORAL DEL ESTADO DE HIDALGO HIDALGO

Estado sobre el ejercicio de los Ingresos por Ente Público / Clasificación Económica /Rubro /Tipo/Clase



Del 01/ene./2023 Al 30/jun./2023

Fecha y 30/jun./2023

hora de Impresión 01:00 p. m.

Usr: supervisor
Rep: rptEstadoPresupuestoIngresosCL_RB_TP_CL

62-06 MOBILIARIO Y EQUIPO EDUCACIONAL Y RECREATIVO	\$0.00	\$0.00	\$0.00	\$0.00	\$0.00	0.00 %	\$0.00
62-07 EQUIPO E INSTRUMENTAL MÉDICO Y DE LABORATORIO	\$0.00	\$0.00	\$0.00	\$0.00	\$0.00	0.00 %	\$0.00
62-08 VEHÍCULOS Y EQUIPO DE TRANSPORTE	\$0.00	\$0.00	\$0.00	\$0.00	\$0.00	0.00 %	\$0.00
62-09 EQUIPO DE DEFENSA Y SEGURIDAD	\$0.00	\$0.00	\$0.00	\$0.00	\$0.00	0.00 %	\$0.00
62-10 MAQUINARIA, OTROS EQUIPOS Y HERRAMIENTAS	\$0.00	\$0.00	\$0.00	\$0.00	\$0.00	0.00 %	\$0.00
62-11 COLECCIONES, OBRAS DE ARTE Y OBJETOS VALIOSOS	\$0.00	\$0.00	\$0.00	\$0.00	\$0.00	0.00 %	\$0.00
62-12 ACTIVOS BIOLÓGICOS	\$0.00	\$0.00	\$0.00	\$0.00	\$0.00	0.00 %	\$0.00
62-13 SOFTWARE	\$0.00	\$0.00	\$0.00	\$0.00	\$0.00	0.00 %	\$0.00
62-14 PATENTES, MARCAS Y DERECHOS	\$0.00	\$0.00	\$0.00	\$0.00	\$0.00	0.00 %	\$0.00
62-15 CONCESIONES Y FRANQUICIAS	\$0.00	\$0.00	\$0.00	\$0.00	\$0.00	0.00 %	\$0.00
62-16 LICENCIAS	\$0.00	\$0.00	\$0.00	\$0.00	\$0.00	0.00 %	\$0.00
62-17 OTROS ACTIVOS INTANGIBLES	\$0.00	\$0.00	\$0.00	\$0.00	\$0.00	0.00 %	\$0.00
Z INGRESOS POR VENTA DE BIENES, PRESTACIONES DE SERVICIOS Y OTROS INGRESOS	\$0.00	\$0.00	\$0.00	\$41,267.34	\$41,267.34	0.00 %	\$41,267.34
71 Ingresos por Venta de Bienes y Prestaciones de Servicios de Instituciones Públicas de Seguridad Social	\$0.00	\$0.00	\$0.00	\$0.00	\$0.00	0.00 %	\$0.00
72 Ingresos por Venta de Bienes y Prestaciones de Servicios de Empresas Productivas del Estado	\$0.00	\$0.00	\$0.00	\$0.00	\$0.00	0.00 %	\$0.00
73 Ingresos por Venta de Bienes y Prestaciones de Servicios de Entidades Paraestatales y Fideicomisos No Empresariales y No Financieros	\$0.00	\$0.00	\$0.00	\$0.00	\$0.00	0.00 %	\$0.00
73-01 Por Servicio de Fotocopiado	\$0.00	\$0.00	\$0.00	\$0.00	\$0.00	0.00 %	\$0.00
74 Ingresos por Venta de Bienes y Prestaciones de Servicios de Entidades Paraestatales Empresariales No Financieras con Participación Estatal Mayoritaria	\$0.00	\$0.00	\$0.00	\$0.00	\$0.00	0.00 %	\$0.00
75 Ingresos por Venta de Bienes y Prestaciones de Servicios de Entidades Paraestatales Empresariales Financieras Monetarias con Participación Estatal Mayoritaria	\$0.00	\$0.00	\$0.00	\$0.00	\$0.00	0.00 %	\$0.00
76 Ingresos por Venta de Bienes y Prestaciones de Servicios de Entidades Paraestatales Empresariales Financieras No Monetarias con Participación Estatal Mayoritaria	\$0.00	\$0.00	\$0.00	\$0.00	\$0.00	0.00 %	\$0.00
77 Ingresos por Venta de Bienes y Prestaciones de Servicios de Fideicomisos Financieros Públicos con Participación Estatal Mayoritaria	\$0.00	\$0.00	\$0.00	\$0.00	\$0.00	0.00 %	\$0.00
78 Ingresos por Venta de Bienes y Prestaciones de Servicios de los Poderes Legislativo y Judicial, y de los Órganos Autónomos	\$0.00	\$0.00	\$0.00	\$41,267.34	\$41,267.34	0.00 %	\$41,267.34
78-01 POR SERVICIO DE FOTOCOPIADO	\$0.00	\$0.00	\$0.00	\$1,081.00	\$1,081.00	0.00 %	\$1,081.00



TRIBUNAL ELECTORAL DEL ESTADO DE HIDALGO HIDALGO

Estado sobre el ejercicio de los Ingresos por Ente Público / Clasificación Económica /Rubro /Tipo/Clase
Del 01/ene./2023 Al 30/jun./2023

Usr: supervisor
Rep: rptEstadoPresupuestoIngresosCL_RB_TP_CL

Fecha y hora de Impresión | 30/jun./2023
01:00 p. m.

78-02 MULTAS	\$0.00	\$0.00	\$0.00	\$40,186.34	\$40,186.34	0.00 %	\$40,186.34
79 Otros Ingresos	\$0.00	\$0.00	\$0.00	\$0.00	\$0.00	0.00 %	\$0.00
79-01 INTERESES GANADOS DE T?TULOS, VALORES Y DEM?S INSTRUMENTOS FINANCIEROS	\$0.00	\$0.00	\$0.00	\$0.00	\$0.00	0.00 %	\$0.00
79-02 OTROS INGRESOS Y BENEFICIOS VARIOS	\$0.00	\$0.00	\$0.00	\$0.00	\$0.00	0.00 %	\$0.00
79-99 ACTIVO NO CIRCULANTE	\$0.00	\$0.00	\$0.00	\$0.00	\$0.00	0.00 %	\$0.00
8 PARTICIPACIONES, APORTACIONES, CONVENIOS, INCENTIVOS DERIVADOS DE LA COLABORACI?N FISCAL Y FONDOS DISTINTOS DE APORTACIONES	\$0.00	\$0.00	\$0.00	\$0.00	\$0.00	0.00 %	\$0.00
81 Participaciones	\$0.00	\$0.00	\$0.00	\$0.00	\$0.00	0.00 %	\$0.00
82 Aportaciones	\$0.00	\$0.00	\$0.00	\$0.00	\$0.00	0.00 %	\$0.00
83 Convenios	\$0.00	\$0.00	\$0.00	\$0.00	\$0.00	0.00 %	\$0.00
84 Incentivos Derivados de la Colaboración Fiscal	\$0.00	\$0.00	\$0.00	\$0.00	\$0.00	0.00 %	\$0.00
85 Fondos Distintos de Aportaciones	\$0.00	\$0.00	\$0.00	\$0.00	\$0.00	0.00 %	\$0.00
9 TRANSFERENCIAS, ASIGNACIONES, SUBSIDIOS Y SUBVENCIONES, Y PENSIONES Y JUBILACIONES	\$23,942,575.00	\$0.00	\$23,942,575.00	\$10,490,633.00	\$10,490,633.00	43.81 %	-\$13,451,942.00
91 Transferencias y Asignaciones	\$23,942,575.00	\$0.00	\$23,942,575.00	\$10,490,633.00	\$10,490,633.00	43.81 %	-\$13,451,942.00
91-01 Impuesto Sobre Nominas	\$0.00	\$0.00	\$0.00	\$0.00	\$0.00	0.00 %	\$0.00
91-02 Fondo General de Paticipaciones	\$23,942,575.00	\$0.00	\$23,942,575.00	\$10,490,633.00	\$10,490,633.00	43.81 %	-\$13,451,942.00
91-03 Impuesto Especial Sobre Producción y Servicios	\$0.00	\$0.00	\$0.00	\$0.00	\$0.00	0.00 %	\$0.00
91-04 Por Suscripción Y Publicación Del Periódico Oficial Del Estado	\$0.00	\$0.00	\$0.00	\$0.00	\$0.00	0.00 %	\$0.00
91-05 Impuesto Sobre la Renta	\$0.00	\$0.00	\$0.00	\$0.00	\$0.00	0.00 %	\$0.00
93 Subsidios y Subvenciones	\$0.00	\$0.00	\$0.00	\$0.00	\$0.00	0.00 %	\$0.00
95 Pensiones y Jubilaciones	\$0.00	\$0.00	\$0.00	\$0.00	\$0.00	0.00 %	\$0.00
97 Transferencias del Fondo Mexicano del Petr?leo para la Estabilizaci?n y el Desarrollo	\$0.00	\$0.00	\$0.00	\$0.00	\$0.00	0.00 %	\$0.00
INGRESOS DE CAPITAL	\$23,942,575.00	\$0.00	\$23,942,575.00	\$10,531,900.34	\$10,531,900.34	43.98 %	-\$13,410,674.66
TOTAL	\$23,942,575.00	\$0.00	\$23,942,575.00	\$10,531,919.09	\$10,531,919.09	43.98 %	-\$13,410,655.91

Estado Analítico de Ingresos por Fuente de Financiamiento

	Ingreso Estimado	Ampliaciones / (Reducciones)	Ingreso Modificado	Ingresos Devengados	Ingresos Recaudados	Avance de Recaudación (Recaudación / Estimación)	Ingresos Excedentes
--	------------------	------------------------------	--------------------	---------------------	---------------------	--	---------------------

Tributarios

Impuestos sobre los ingresos	\$0.00	\$0.00	\$0.00	\$0.00	\$0.00	0.00 %	\$0.00
Impuestos sobre el patrimonio	\$0.00	\$0.00	\$0.00	\$0.00	\$0.00	0.00 %	\$0.00
Impuestos sobre la producción, el consumo y las transacciones	\$0.00	\$0.00	\$0.00	\$0.00	\$0.00	0.00 %	\$0.00





TRIBUNAL ELECTORAL DEL ESTADO DE HIDALGO HIDALGO

Estado sobre el ejercicio de los Ingresos por Ente Público / Clasificación Económica /Rubro /Tipo/Clase
Del 01/ene./2023 Al 30/jun./2023

Usr: supervisor
Rep: rptEstadoPresupuestoIngresosCL_RB_TP_CL

Fecha y hora de Impresión | 30/jun./2023
01:00 p. m.

Impuestos al comercio exterior	\$0.00	\$0.00	\$0.00	\$0.00	\$0.00	0.00 %	\$0.00
Impuestos sobre Nóminas y Asimilables	\$0.00	\$0.00	\$0.00	\$0.00	\$0.00	0.00 %	\$0.00
Impuestos Ecológicos	\$0.00	\$0.00	\$0.00	\$0.00	\$0.00	0.00 %	\$0.00
Accesorios de Impuestos	\$0.00	\$0.00	\$0.00	\$0.00	\$0.00	0.00 %	\$0.00
Otros Impuestos	\$0.00	\$0.00	\$0.00	\$0.00	\$0.00	0.00 %	\$0.00
Impuestos no Comprendidos en la Ley de Ingresos Vigente, Causados en Ejercicios Fiscales Anteriores Pendientes de Liquidaci?n o Pago	\$0.00	\$0.00	\$0.00	\$0.00	\$0.00	0.00 %	\$0.00
Subtotal Tributarios	\$0.00	\$0.00	\$0.00	\$0.00	\$0.00	0.00 %	\$0.00

No Tributarios

I DERECHOS	\$0.00	\$0.00	\$0.00	\$0.00	\$0.00	0.00 %	\$0.00
II PRODUCTOS	\$0.00	\$0.00	\$0.00	\$18.75	\$18.75	0.00 %	\$18.75
II APROVECHAMIENTOS	\$0.00	\$0.00	\$0.00	\$0.00	\$0.00	0.00 %	\$0.00
IV CONTRIBUCIONES DE MEJORAS	\$0.00	\$0.00	\$0.00	\$0.00	\$0.00	0.00 %	\$0.00
Subtotal No Tributarios	\$0.00	\$0.00	\$0.00	\$18.75	\$18.75	0.00 %	\$18.75

Otros

0 INGRESOS DERIVADOS DE FINANCIAMIENTOS	\$0.00	\$0.00	\$0.00	\$0.00	\$0.00	0.00 %	0.00
2 CUOTAS Y APORTACIONES DE SEGURIDAD SOCIAL	\$0.00	\$0.00	\$0.00	\$0.00	\$0.00	0.00 %	0.00
7 INGRESOS POR VENTA DE BIENES, PRESTACI?N DE SERVICIOS Y OTROS INGRESOS	\$0.00	\$0.00	\$0.00	\$41,267.34	\$41,267.34	0.00 %	41,267.34
8 PARTICIPACIONES, APORTACIONES, CONVENIOS, INCENTIVOS DERIVADOS DE LA COLABORACI?N FISCAL Y FONDOS DISTINTOS DE APORTACIONES	\$0.00	\$0.00	\$0.00	\$0.00	\$0.00	0.00 %	0.00
9 TRANSFERENCIAS, ASIGNACIONES, SUBSIDIOS Y SUBVENCIONES, Y PENSIONES Y JUBILACIONES	\$23,942,575.00	\$0.00	\$23,942,575.00	\$10,490,633.00	\$10,490,633.00	43.81 %	-13,451,942.00
Subtotal Otros	\$23,942,575.00	\$0.00	\$23,942,575.00	\$10,531,900.34	\$10,531,900.34	43.98 %	-13,410,674.66
Total	\$23,942,575.00	\$0.00	\$23,942,575.00	\$10,531,919.09	\$10,531,919.09	43.98 %	-13,410,655.91