



TRIBUNAL ELECTORAL DEL ESTADO DE HIDALGO HIDALGO

Estado sobre el ejercicio de los Ingresos por Ente Público / Clasificación Económica /Rubro /Tipo/Clase
Del 01/ene./2023 Al 31/dic./2023

Usr: Supervisor
Rep: rptEstadoPresupuestoIngresosCL_RB_TP_CL

Fecha y hora de Impresión | 31/dic./2023
06:01 p. m.

Rubros de los Ingresos	Ingreso Estimado	Ampliaciones / (Reducciones)	Ingreso Modificado	Ingresos Devengados	Ingresos Recaudados	Avance de Recaudación (Recaudación / Estimación)	Ingresos Excedentes
1 INGRESOS CORRIENTES							
5 PRODUCTOS	<u>\$0.00</u>	<u>\$28.07</u>	<u>\$28.07</u>	<u>\$28.07</u>	<u>\$28.07</u>	<u>100.00</u> %	<u>\$28.07</u>
51 Productos	\$0.00	\$28.07	\$28.07	\$28.07	\$28.07	100.00 %	\$28.07
51-01 Rendimientos Bancarios	\$0.00	\$28.07	\$28.07	\$28.07	\$28.07	100.00 %	\$28.07
INGRESOS CORRIENTES	<u>\$0.00</u>	<u>\$28.07</u>	<u>\$28.07</u>	<u>\$28.07</u>	<u>\$28.07</u>	<u>100.00</u> %	<u>\$28.07</u>
2 INGRESOS DE CAPITAL							
7 INGRESOS POR VENTA DE BIENES, PRESTACIONES DE SERVICIOS Y OTROS INGRESOS	<u>\$0.00</u>	<u>\$211,778.06</u>	<u>\$211,778.06</u>	<u>\$211,778.06</u>	<u>\$211,778.06</u>	<u>100.00</u> %	<u>\$211,778.06</u>
78 Ingresos por Venta de Bienes y Prestación de Servicios de los Poderes Legislativo y Judicial, y de los Organismos Autónomos	\$0.00	\$211,778.06	\$211,778.06	\$211,778.06	\$211,778.06	100.00 %	\$211,778.06
78-01 POR SERVICIO DE FOTOCOPIADO	\$0.00	\$2,703.00	\$2,703.00	\$2,703.00	\$2,703.00	100.00 %	\$2,703.00
78-02 MULTAS	\$0.00	\$73,798.10	\$73,798.10	\$73,798.10	\$73,798.10	100.00 %	\$73,798.10
78-03 CUOTAS MAESTRIA	\$0.00	\$135,276.96	\$135,276.96	\$135,276.96	\$135,276.96	100.00 %	\$135,276.96
9 TRANSFERENCIAS, ASIGNACIONES, SUBSIDIOS Y SUBVENCIONES, Y PENSIONES Y JUBILACIONES	<u>\$23,942,575.00</u>	<u>\$0.00</u>	<u>\$23,942,575.00</u>	<u>\$23,942,575.00</u>	<u>\$23,942,575.00</u>	<u>100.00</u> %	<u>\$0.00</u>
91 Transferencias y Asignaciones	\$23,942,575.00	\$0.00	\$23,942,575.00	\$23,942,575.00	\$23,942,575.00	100.00 %	\$0.00
91-02 Fondo General de Participaciones	\$23,942,575.00	\$0.00	\$23,942,575.00	\$23,942,575.00	\$23,942,575.00	100.00 %	\$0.00
INGRESOS DE CAPITAL	<u>\$23,942,575.00</u>	<u>\$211,778.06</u>	<u>\$24,154,353.06</u>	<u>\$24,154,353.06</u>	<u>\$24,154,353.06</u>	<u>100.00</u> %	<u>\$211,778.06</u>
TOTAL	<u>\$23,942,575.00</u>	<u>\$211,806.13</u>	<u>\$24,154,381.13</u>	<u>\$24,154,381.13</u>	<u>\$24,154,381.13</u>	<u>100.00</u> %	<u>\$211,806.13</u>

Estado Analítico de Ingresos por Fuente de Financiamiento	Ingreso Estimado	Ampliaciones / (Reducciones)	Ingreso Modificado	Ingresos Devengados	Ingresos Recaudados	Avance de Recaudación (Recaudación / Estimación)	Ingresos Excedentes
---	------------------	------------------------------	--------------------	---------------------	---------------------	--	---------------------

Tributarios	Ingreso Estimado	Ampliaciones / (Reducciones)	Ingreso Modificado	Ingresos Devengados	Ingresos Recaudados	Avance de Recaudación (Recaudación / Estimación)	Ingresos Excedentes
Impuestos sobre los ingresos	\$0.00	\$0.00	\$0.00	\$0.00	\$0.00	0.00 %	\$0.00
Impuestos sobre el patrimonio	\$0.00	\$0.00	\$0.00	\$0.00	\$0.00	0.00 %	\$0.00
Impuestos sobre la producción, el consumo y las transacciones	\$0.00	\$0.00	\$0.00	\$0.00	\$0.00	0.00 %	\$0.00
Impuestos al comercio exterior	\$0.00	\$0.00	\$0.00	\$0.00	\$0.00	0.00 %	\$0.00
Impuestos sobre Nóminas y Asimilables	\$0.00	\$0.00	\$0.00	\$0.00	\$0.00	0.00 %	\$0.00
Impuestos Ecológicos	\$0.00	\$0.00	\$0.00	\$0.00	\$0.00	0.00 %	\$0.00
Accesorios de Impuestos	\$0.00	\$0.00	\$0.00	\$0.00	\$0.00	0.00 %	\$0.00
Otros Impuestos	\$0.00	\$0.00	\$0.00	\$0.00	\$0.00	0.00 %	\$0.00

[Handwritten Signature]



TRIBUNAL ELECTORAL DEL ESTADO DE HIDALGO HIDALGO

Estado sobre el ejercicio de los Ingresos por Ente Público / Clasificación Económica /Rubro /Tipo/Clase
Del 01/ene./2023 Al 31/dic./2023

Usr: Supervisor
Rep: rptEstadoPresupuestoIngresosCL_RB_TP_CL

Fecha y hora de Impresión | 31/dic./2023
06:01 p. m.


Impuestos no Comprendidos en la Ley de Ingresos Vigente, Causados en Ejercicios Fiscales Anteriores Pendientes de Liquidación o Pago	\$0.00	\$0.00	\$0.00	\$0.00	\$0.00	0.00 %	\$0.00
Subtotal Tributarios	\$0.00	\$0.00	\$0.00	\$0.00	\$0.00	0.00 %	\$0.00


No Tributarios


I DERECHOS	\$0.00	\$0.00	\$0.00	\$0.00	\$0.00	0.00 %	\$0.00
II PRODUCTOS	\$0.00	\$28.07	\$28.07	\$28.07	\$28.07	100.00 %	\$28.07
II APROVECHAMIENTOS	\$0.00	\$0.00	\$0.00	\$0.00	\$0.00	0.00 %	\$0.00
IV CONTRIBUCIONES DE MEJORAS	\$0.00	\$0.00	\$0.00	\$0.00	\$0.00	0.00 %	\$0.00
Subtotal No Tributarios	\$0.00	\$28.07	\$28.07	\$28.07	\$28.07	100.00 %	\$28.07


Otros

0 INGRESOS DERIVADOS DE FINANCIAMIENTOS	\$0.00	\$0.00	\$0.00	\$0.00	\$0.00	0.00 %	0.00
2 CUOTAS Y APORTACIONES DE SEGURIDAD SOCIAL	\$0.00	\$0.00	\$0.00	\$0.00	\$0.00	0.00 %	0.00
7 INGRESOS POR VENTA DE BIENES, PRESTACIÓN DE SERVICIOS Y OTROS INGRESOS	\$0.00	\$211,778.06	\$211,778.06	\$211,778.06	\$211,778.06	100.00 %	211,778.06
8 PARTICIPACIONES, APORTACIONES, CONVENIOS, INCENTIVOS DERIVADOS DE LA COLABORACIÓN FISCAL Y FONDOS DISTINTOS DE APORTACIONES	\$0.00	\$0.00	\$0.00	\$0.00	\$0.00	0.00 %	0.00
9 TRANSFERENCIAS, ASIGNACIONES, SUBSIDIOS Y SUBVENCIONES, Y PENSIONES Y JUBILACIONES	\$23,942,575.00	\$0.00	\$23,942,575.00	\$23,942,575.00	\$23,942,575.00	100.00 %	0.00
Subtotal Otros	\$23,942,575.00	\$211,778.06	\$24,154,353.06	\$24,154,353.06	\$24,154,353.06	100.00 %	211,778.06
Total	\$23,942,575.00	\$211,806.13	\$24,154,381.13	\$24,154,381.13	\$24,154,381.13	100.00 %	211,806.13


L.C. ANA LILIA RODRIGUEZ ZAMORA
SUBDIRECTORA DE RECURSOS CONTABLES Y FINANCIEROS


MTRA. MARIA DE LA LUZ TOVAR OSORIO
DIRECTORA GENERAL DE ADMINISTRACIÓN




LIC. LEODEGARIO HERNANDEZ CORTEZ
MAGISTRADO PRESIDENTE DEL T.E.E.H.